

MART 2024

HAYVANLAR ALEMİ



Dağ
Keçisi



Alageyik



Dağ
Ayısı



SEVİNÇ'TE EĞİTİM

Değerli Sevinç Anaokulu Velileri,

Bildiğiniz ve tanıklık ettiğiniz gibi yaşamın ilk 3 yılı, beynin hızla geliştiği dil becerileri kazanma dönemi olarak tanımlanıyor. Çocuklarda anne karnında başlayan dil gelişiminin ilki işitsel algı ile başlayıp kısa sürede görsel algıda seçicilik ve - iki heceli agulamalar - konuşma becerisi olarak gözlemleniyor.

Çocuklarımız önce ana dili duyuyor, dinliyor dinliyor..konuşuyor, algılıyor ve devamında istekleri, dilekleri, fikirleri adına düşünceler üretebiliyor. Tam bu noktada vurgulamakta fayda gördüğüm; hafıza eğitimi bilişsel bağlantıların gelişimine fazlasıyla katkı sağlayan okul öncesi akademik eğitimde, çocukta işitsel ve görsel hafıza geliştiren eğlenceli etkinlikler, oyunlarla faydalı bilgilerin öğrenilmesi ve gelişimiyle sürüyor.

Çocuklarımız, akademik öğrenme sürecinde becerilerini ev dışında iletişim kurarak, işbirliği yaparak çoklu öğrenme ortamı okulda arttırabiliyor.

Sevinç okullarında okul öncesi eğitim hedeflerimiz; anadil dışında öğrenilecek her bir yeni dilin 4 temel becerisini öncelikle 21. y.y. öğrenme yeterlilikleri, İletişim (Communication), İşbirliği (Collaboration), Eleştirel Düşünme (Critical Thinking), Yaratıcılık (Creativity) çatısı altında toplanarak uygulanmaktadır.

Sevinç Anaokullarında İngilizce öğretimi; oyun yoluyla merak uyandıran, algıda seçiciliği arttıran, işitsel ve görsel farkındalığı merkezde tutan bir program niteliği taşımaktadır. Sınırların aşıldığı dünyamızda eken çocukluk dönemini yaşayan öğrencilerimizin ilk yıllarında küresel iletişim dili İngilizce öğrenmeye başlamaları hepimiz için önemli bir ödül. Yanı sıra Almanca öğrenme ortamı da sunduğumuz çocuklarımız, yaşam boyu fark yaratabilecekleri, özgüven geliştirebilecekleri, seçenek arttırabilecekleri kazanımlar elde ediyorlar.



SEVİNÇ'TE EĞİTİM

Çocuklarda anne karnında başlayan dil gelişimi, yetişmekte zorlandığımız teknolojik gelişmelerin beyin algısını da arttırması sebebiyle, öğrencilerimizde ikinci dil öğrenme hızında oldukça olumlu veriler elde ediyoruz. Dolayısıyla; yeni bir dil öğrenmenin önemini vurgulamak yerine, günümüzde artık yeni diller öğrenmenin mümkün olduğunu, kolaylaştığını, yaşam boyu sürdüğünü biliyoruz.

Öğrencilerimiz, yukarıda vurgulamaya çalıştığım özgün Sevinç Anaokulu öğretim programına paralel öğrenciyi merkeze alan oyun odaklı aktivitelerde, eğitsel oyunlar oynayarak, şarkılar ve tekerlemeler öğrenerek ilgili videolar izleyerek ve canlandırmalar yaparak, resimleyerek, boyayarak, hatta özgün kuklalar tasarlayarak öğreniyorlar. Yanı sıra dil derslerimizdeki birçok etkinlikle kas gelişimlerini, el becerilerini de geliştirebiliyorlar. Dijital destekli ilgi çekici ders ortamlarımızda estetik algıda seçicilik arttırarak görsel ve işitsel algı geliştirerek yaratıcı düşüncelerini ve becerilerini ortaya koyabiliyorlar.

"Onlar her koşulda yetişkinlerden daha özel ele alınmalıdır. Çocuklar geleceğimizin güvencesi, yaşama sevincimizdir. Bugünün çocuğunu, yarının büyüğü olarak yetiştirmek hepimizin insanlık görevidir." Diyen, Atatürk'ün izinde yürüyen öğretmenler olarak çocuklarımızın ve sizlerin 'Ulusal Egemenlik ve Çocuk Bayramınızı' kutluyor, Nisan Sevinçlerimizin ilelebet sürmesini diliyorum.

Sevgi ve saygılarımla,

Gülgün ÖZCAN

Sevinç Eğitim Kurumları

Yabancı Diller Koordinatörü




ANAOKULU BÜLTENİ


AYIN TEMASI Yaşayan Kimliği - Hayvanlar



Karada
Yaşayan
Hayvanlar



Havada
Yaşayan
Hayvanlar



Suda
Yaşayan
Hayvanlar

YİYECEKLERİ VE GİYECEKLERİ İLE İLKBAHAR

Yiyecekleri-Giyecekleri ve Yaşayanları
ile İlkbahar - İlkbahar Mevsimi

İlkbahar mevsiminde hangi
Yiyeceklerden yararlanırsınız?

AYIN NEDENLERİ

Neden Gece Olunca Uyumalıyım?

Sincaplar Neden Meşe
Palamutlarını Gömerler?

ŞUBAT AYI ÇALIŞMALARI

Kavramlarımız

Sayı Sayma Çalışmaları

1'den 20'ye kadar ritmik saymayı öğreniyoruz.

Tanımlama Çalışmaları:

1, 2, 3, 4, 5, 6, 7, 8, 9, 10 rakamlarını öğreniyoruz.

Renk:

Siyah - Beyaz



Şekil

YILDIZ - Kalıbın içini ve dışını kullanarak çizebilme.

Sayı 3 Yaş:

7 Rakamlarını Tanıma ve Tanımlama



Sayı 4 Yaş:

9 ve 10 Rakamlarını Tanıma ve Tanımlama


Sayı 5 Yaş:

15 - 16 Sayıları Tanıma ve Tanımlama



Zıt Kavramlar

- | | | |
|---------|---|-----------|
| İçinde | - | Dışında |
| Altında | - | Üstünde |
| Önünde | - | Arkasında |
| İleri | - | Geri |
| Sivri | - | Küt |
| Düz | - | Eğri |



DÜNYAYI KEŞFET



AYIN ÜLKESİ
Yunanistan

AYIN HAYVANI
Aylar




AYIN ÜNLÜSÜ
Frida Kahlo



AYIN MÜZİSYENİ
Arleta



AYIN BİLİM İNSANI
Louis Pasteur



BELİRLİ GÜN VE HAFTALAR



EVRENSEL DEĞERLER EĞİTİMİ

SADELİK

Değerli Velilerimiz,

Sadelik, karmaşadan uzak, yalın ve öz bir yaşam tarzı benimsemektir. Bu, maddi varlıklara aşırı değer vermemek, ihtiyaçtan fazlasını kullanmamak ve gösterişten uzak durmak anlamına gelir.

Sade bir yaşam tarzının birçok faydası vardır:

Daha az stres ve daha fazla huzur: Fazla eşya ve sorumluluk strese yol açabilir. Sade bir yaşam tarzı ise daha az endişe ve daha fazla huzur sağlar.

Daha fazla zaman ve para: Sadelik, gereksiz şeylere zaman ve para harcamamayı teşvik eder. Bu sayede, sevdiğinizlerle daha fazla zaman geçirebilir ve ilginizi çeken şeylere daha fazla para ayırabilirsiniz.

Daha fazla mutluluk: Araştırmalar, sade bir yaşam tarzı benimseyen insanların daha mutlu olduğunu gösteriyor. Bunun nedeni, maddi varlıklara değil, deneyimlere ve ilişkilere değer vermeleridir.

Sadelik sadece maddi varlıklarla sınırlı değildir. Düşüncelerimiz, sözlerimiz ve davranışlarımızda da sadelik prensibini uygulayabiliriz. Örneğin, karmaşık ve uzun cümleler kurmak yerine, basit ve anlaşılır bir şekilde konuşabiliriz. Sadelik, her yaşta insan için faydalı bir değerdir. Çocuklarımıza sadelik kavramını öğreterek, daha mutlu, daha huzurlu ve daha bilinçli bireyler olmalarına yardımcı olabiliriz.

Sadelik yaşamın her alanına uygulanabilir:

Ev: Evinizi düzenli ve sade tutarak daha huzurlu bir ortam yaratabilirsiniz.

Giyim: Fazla gösterişli ve pahalı kıyafetler yerine, rahat ve kullanışlı kıyafetler tercih edebilirsiniz.

Beslenme: Sağlıklı ve doğal besinlere odaklanarak, daha az ve daha bilinçli bir şekilde beslenebilirsiniz.

İlişkiler: İlişkilerinizde dürüst ve açık bir iletişim kurarak, karmaşadan ve gereksiz gerginliklerden uzak durabilirsiniz.

Sadelik bir varış noktası değil, bir yolculuktur. Bu yolculukta her adımda daha fazla farkındalık kazanacak ve daha özgür bir yaşam tarzı benimseyebileceksiniz.

Sade bir yaşam tarzı benimsemenin birçok faydası vardır. Bunlardan birkaçı şunlardır:



EVRENSEL DEĞERLER EĞİTİMİ

SADELİK

Hayatınızı Sadeleştirmek İçin Öneriler

Yoğun ve karmaşık hayatlarımızda, sadelik kavramı her geçen gün daha da önem kazanıyor. Hayatınızı sadeleştirmek için yapılabilecekler;

1. Eşyalarınızı Düzenleyin:

Kullanmadığınız veya ihtiyacınız olmayan eşyaları ayıklayın ve ihtiyacı olanlara bağışlayın veya satın.

Eşyalarınızı kategorilere ayırarak ve her şeyin bir yeri olmasını sağlayarak düzenli tutun.

Yeni bir şey satın almadan önce gerçekten ihtiyacınız olup olmadığını düşünün.

2. Zamanınızı Yönetin:

Günlük bir program oluşturarak zamanınızı daha verimli kullanın.

Gereksiz ve zaman alıcı aktivitelerden kaçının.

Sevdiğiniz ve sizi mutlu eden şeylere zaman ayırın.

3. Dijital Düzen:

Telefonunuzu ve bilgisayarınızı düzenli tutun.

Sosyal medya kullanımınızı sınırlayın.

Dijital detoks yapılarak zihninizi dinlendirin.

4. Daha Az Tüketin:

Gerçekten ihtiyacınız olmayan şeyleri satın almaktan kaçının.

İkinci el ürünler kullanmayı tercih edin.

Kaliteli ve uzun ömürlü ürünlere yatırım yapın.

5. Daha Fazla Deneyimleyin:

Maddi şeylere değil, deneyimlere ve anılara değer verin.

Sevdiklerinizle vakit geçirin.

Yeni şeyler öğrenin ve keşfedin.

Sadelik, bir yaşam tarzı seçimidir. Bu önerileri uygulayarak, daha az stresli, daha mutlu ve daha tatmin edici bir hayat yaşayabilirsiniz.

Unutmayın, sadelik, eksiklik değil, bolluktur.

Sadelik İçin Çocuklarla Yapılacak Etkinlikler

Çocuklara sadelik kavramını öğretmek ve bu yaşam tarzını benimsemelerini teşvik etmek için birçok eğlenceli ve faydalı etkinlik yapılabilir. İşte size bazı fikirler:

1. Eşya Ayıklama:

Çocuklarınızla birlikte kullanmadığınız veya ihtiyacınız olmayan eşyaları ayıklayın.

Ayıklanan eşyaları ihtiyacı olanlara bağışlamak veya satmak için birlikte planlar yapabilirsiniz.

Bu sayede, çocuklarınız paylaşmanın ve ihtiyaç fazlası şeylerden kurtulmanın önemini öğreneceklerdir.



EVRENSEL DEĞERLER EĞİTİMİ

SADELİK

Unutmayın, sadelik, eksiklik değil, bolluktur.

2. Doğada Zaman Geçirin:

Doğada vakit geçirmek, çocukların minimalist bir bakış açısı kazanmasına yardımcı olabilir.

Doğadaki basit şeylerin güzelliğini ve değerini keşfedebilirler.

Maddi varlıklara değil, deneyimlere ve ilişkilere değer vermeyi öğrenebilirler.

3. Kendin Yap Etkinlikleri:

Çocuklarınızla birlikte kendi oyuncaklarınızı, giysilerinizi veya aksesuarlarınızı yapabilirsiniz.

Bu sayede, yaratıcılıklarını kullanabilecekler ve el becerilerini geliştirebileceklerdir.

Ayrıca, satın alma ihtiyacını minimize ederek sade bir yaşam tarzı benimsemeyi öğreneceklerdir.

4. Minimalist Hikayeler Okuyun:

Minimalizm ve sadelik temalı kitapları çocuklarınızla birlikte okuyabilirsiniz.

Bu kitaplar, çocuklara minimalist yaşam tarzının faydalarını ve nasıl uygulanabileceğini gösterebilir.

Aynı zamanda, daha az şeye sahip olmanın mutluluğu ve özgürlüğü hakkında farkındalık kazanmalarını sağlayabilir.

5. Minimalist Oyunlar Oynayın:

Minimalist temalı oyunlar oynayarak çocukların eğlenirken öğrenmelerini sağlayabilirsiniz.

Bu oyunlar, çocuklara ihtiyaç fazlası şeylerden kurtulmanın ve azla yetinmenin önemini öğretebilir.

Ayrıca, paylaşmanın ve yardımlaşmanın değerini de kavrayabilirler.

6. Minimalist Sanat Etkinlikleri:

Çocuklarınızla birlikte minimalist sanat eserleri yaratabilirsiniz.

Bu eserler, basit ve yalın çizgilerle veya az sayıda renk kullanılarak yapılabilir.

Bu sayede, çocukların estetik duygularını geliştirmelerine ve yaratıcılıklarını kullanmalarına yardımcı olabilirsiniz.

7. Minimalist Bir Yaşam Tarzı Benimseyin:

Çocuklarınız için minimalist bir rol model olabilirsiniz.

Az sayıda eşya ile yetinerek ve sade bir yaşam tarzı benimseyerek onlara ilham verebilirsiniz.

Ailenizle birlikte minimalist bir yaşam tarzı benimsemek, çocuklarınızın bu kavramı daha kolay öğrenmelerini ve benimsemelerini sağlayacaktır.

EVRENSEL DEĞERLER EĞİTİMİ

SADELİK

Çocukların Filler hakkında neler bildikleriyle ilgili sohbet edilir. Daha sonra Filler hakkında bildikleri resmedilir.

$$(x+y)^2 - (x-y)^2$$

Filler Hakkında İlginç Bilgiler

Dünyanın en büyük hayvan türleri arasında yer alan filler, arılardan korkarlar

Dişi filler sürü halinde dolaşırken, erkek filler yalnızlardır ve sürekli sürü değiştirerek yaşarlar.

Memeli hortumlu sınıfından sadece fillerin soyu tükenmemiş ve günümüze kadar gelebilmiştir.

İnsanlar dışında çeneleri olan tek memeli fillerdir.

Sürüden bir fil öldüğünde uzunca bir süre yas tuttıkları gözlemlenmiştir.

Bir fil hortumunda, yaklaşık olarak 50 bin adet kas bulunur.

Hamilelik süreleri yaklaşık 2 yıl sürer ve yeni doğan yavru filler ortalama 100 kilo civarında olur.

Filler ayakta uyurlar ancak yakalanmış veya sirkte çalıştırılan filler bir süre sonra insanlar gibi yatarak uyumayı öğrenirler. Koşmaya başladıklarında atlar kadar hızlanabilirler ve oldukça iyi birer tırmanıcılardır. Beyinleri yaklaşık olarak 5 kilodur ve bu sayede dünyanın en büyük beyinli canlısı unvanına sahiplerdir.

Scamper Çalışması

Filler kadar büyük kulakların olsaydı ne olurdu?

Fillerle İletişim

Çocuklara filler nasıl iletişim kurar? Sorusu yöneltilir. Gelen cevaplar doğrultusunda daha sonra öğretmen fillerin nasıl iletişim kurduklarını çocuklara açıklar.

Fillerin yeraltındaki en ufak titreşimleri bile duyabildiklerini, bu nedenle de ayaklarını yere vurarak birbirlerinden haberdar olurlar. Bir diğeri ise fillerin topluca durup duyularını yükselttiği, böylece yabancı oldukları veya tehditkâr sesler ve kokular için çevreyi sorgulama yaparlar. Filler ayrıca bilgi iletmek için çok çeşitli duruşlar kullanırlar.



**Tavsiye Edilen
Okuma Kitabı**

David Mckee – ELMER

MARCH BULLETIN

Vocabulary

Apple, pear, orange, banana, cherry, strawberry, hungry, food, thirsty, drink, whale, elephant, giraffe, zebra, hippo, lion, milk, juice, water, 20, 30, 40, 50, 60, 70, 80, 90, 100

Function

Are you hungry?
Are you thirsty?
Where is the ... ?
Let's count



Songs

"I Like Fruit"
"Hungry Thirsty" song
"Looking at the Animals" song
"Counting 1 to 10" song

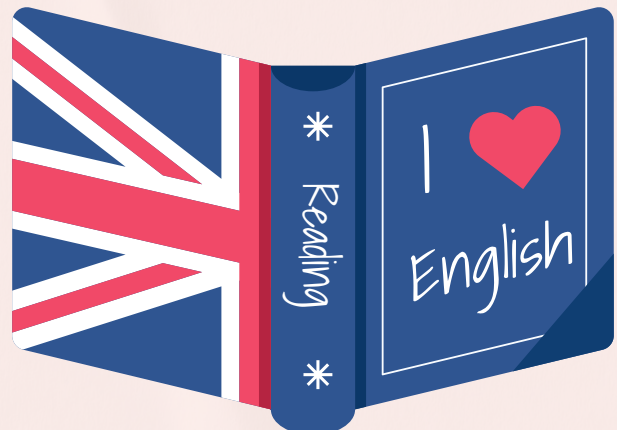
Craft

Stick pop outs with hungry, food, thirsty, drink
Draw your favorite fruit and drink
Fruit bowl
Trace wild animals
Color the wild animals
Color the jungle
Making a animal poster
Draw and color rest of the animals
Join the dots and say the numbers
Color by numbers

Games and Activities

Sticker game
Word Practice
Match with fruits
Guess the fruit game
Find foods and drinks
Review worksheets
Story Time
Count the drinks put the correct numbers
Listen, point and say wild animals
Listen and find wild animals
Story Time "Dora and Diego to the Rescue"
Act the story
Lip reading game
Match the wild animals and say
Ear to ear game
Action Song time "Where is my Toy?"
Match animals with habitats
Where are the animals? Draw and say
Look and circle 6 differences
Learning "help animals" value
Find and circle
Circle Game
Dance Game

ENGLISH



MÄRZ ALTER 5

THEMEN: Lektion 5:
Meine Spielsachen

Wortschatz

Das Auto
Die Puppe
Der Ball
Der Teddy



Spiele

Das Spiel ‚Was ist nicht da ?‘ spielen
Mit den Bildkarten spielen
Das Spiel ‚Schnappen‘ spielen

Handwerk

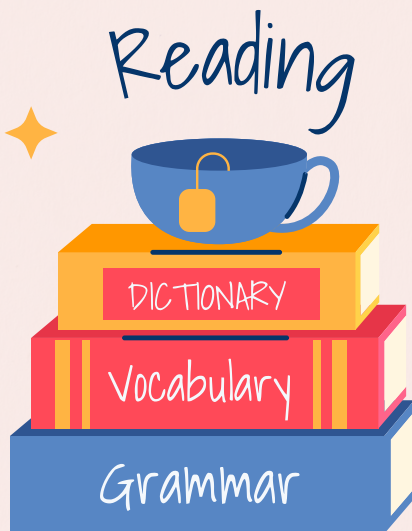
Aufkleben die entsprechenden Aufkleber.
Die Spielsachen mit ihren Schatten verbinden
Die Linien nachspüren

Lieder

Ich spiele
Spiel mit mir
der Ball.
Spiel mit mir
der Teddy
Spiel mit mir,
das Auto
Spiel mit mir
die Puppe

Ich spiele , ich spiele lalala
Ich spiele, ich spiele

DEUTSCH



AİLE KATILIMI

Çocuğunuz ile birlikte 'suda, karada, havada yaşayan hayvanlar' konulu belgeseller izleyin. Belgesel sonunda aileniz ile konu üzerine sohbet ediniz.

'Filler ile Fen ve Matematik' çalışmalarımızı evde desteklemek adına kitap okuma saatinizde, David Mckee – ELMER kitabını okumanızı tavsiye ederiz. Kitaba sesli kitap olarak link üzerinden ulaşabilirsiniz. <https://www.youtube.com/watch?v=tZblkU7gu4I>

Evrensel değerimiz olan 'Sadelik' ile ilgili bir çalışma yapmanızı, bu kavram ile ilgili düşüncelerinizi özetleyerek, iletişim defterinin arasında kurumlara göndermenizi ya da mail atmanızı rica ederiz.

Evinizde, yaşam alanlarınızda 'Sadelik' ile ilgili çalışmanız size nasıl katkı sağlar? Hayatınızda hangi alanları sadeleştirmek isterdiniz.



Sevinç Anaokulu **KONYAALTI'NDA** Açılıyor!

☎0242 228 61 61

🌐sevinc.k12.tr

📍Arapsuyu Mah. Kuşkavağı Cad. No:30/1 Konyaaltı/Antalya



 **SEVİNÇ** ANAOKULU